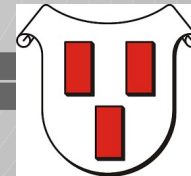


ANALIZA
STANU BEZPIECZEŃSTWA I PORZĄDKU PUBLICZNEGO
NA TERENIE MIASTA I GMINY TUŁOWICE
za okres 01.01.2023 r. - 31.12.2023 r.



Sesja Rady Miejskiej w Tułowicach, 29 lutego 2024r.




I. ILOŚĆ I RODZAJ ZAISTNIAŁYCH PRZESTĘPSTW:

1. Przepiępstwa ogółem:

W analizowanym okresie na terenie miasta i gminy Tułowice odnotowano łącznie **72** zdarzenia. W ilości zdarzeń proporcje są następujące: Tułowice - **45**, teren gminy - **27**. Do najbardziej zagrożonych miejscowości w gminie należą: Tułowice – **45** zdarzeń, Szydłów – **9** zdarzeń, Skarbiszowice – **7** zdarzeń, Goszczowice – **4** zdarzenia, Ligota Tułowicka – **4** zdarzenia, Tułowice Małe – **3** zdarzenia. W analizowanym okresie zostało przeprowadzonych **85** postępowań przygotowawczych dot. przestępstw na terenie miasta i gminy Tułowice. Z tej liczby **13** postępowań zostało umorzonych wobec stwierdzenia, iż przestępstw nie zaistniało lub czyn nie zawiera znamion przestępstwa, więc faktyczna liczba przestępstw zaistniałych na terenie gminy to **72**.



Sesja Rady Miejskiej w Tułowicach, 29 lutego 2024r.




	ROK 2023			ROK 2022		
Kategoria	Tułowice	Pozostałe miejscowości	Razem	Tułowice	Pozostałe miejscowości	Razem
Kradzieże	15	4	19	4	0	4
Kradzież samochodu	0	0	0	0	0	0
Kradzież z wł.	3	2	5	1	0	1
Usi. kradzieży z wł.	0	0	0	0	0	0
Rozboje	---	---	---	---	---	---
Pobicia	0	0	0	0	0	0
Uszczerbek na zdrowiu	2	0	2	0	0	0
Uszkodzenie mienia	3	2	5	0	0	0
Zabójstwo	---	---	---	---	---	---
Znęcanie	3	4	7	1	0	1
Pożar	0	0	0	0	0	0
Gwałt	---	---	---	---	---	---
Groźby	1	2	3	0	1	1
Niealimentacja	8	4	12	8	5	13
Narkotyki	2	1	3	7	2	9
Inne	14	7	21	9	4	13
Razem	51	26	77	30	12	42
178 sam.	4	4	8	5	7	12
ŁĄCZNIE	55	30	85	35	19	54

I. ILOŚĆ I RODZAJ ZAISTNIAŁYCH WYKROCZEŃ ORAZ ILOŚĆ ODNOTOWANYCH INTERWENCJI:

1. Wykroczenia ogółem część opisowa:

W analizowanym okresie na terenie miasta i gminy Tułowice odnotowano łącznie **136** wykroczeń (w roku 2022 - **136** wykroczeń). Czynności w sprawie o wykroczenia w **72** przypadkach zakończone zostały postępowaniem mandatowym (w roku 2022r - **72** wykroczenia), w **39** przypadkach prowadzono czynności wyjaśniające RSOW (w roku 2022 przeprowadzono **44** postępowania RSOW), a w **25** przypadkach zastosowano pouczenie (w roku 2022 zastosowano **16** pouczeń)

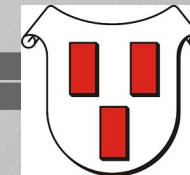
Najwięcej wykroczeń z kategorii szczególnie uciążliwych społecznie odnotowano z **art. 119 kw** – **32** wykroczenia (ubiegły rok: **24** – wzrost o 8).



	ROK 2023			ROK 2022
	Tułowice	Pozostałe miejscowości	Suma	Łącznie miasto + pozostałe miejscowości
Art. 51 kw zakłócanie porządku	12	1	13	5
Art. 140 kw nieobyczajny wybryk	0	0	0	0
Art. 141 kw słowa wulgarne	2	0	2	3
Art. 143 kw niewłaściwe korzystanie z urzędzeń publicznych	0	0	0	0
Art. 145 kw zaśmianie	3	1	4	8
Art. 119 kw kradzież	30	2	32	24
Art. 124 kw zniszczenie mienia	1	0	1	3
Art. 43' UWTPA spożywanie alkoholu	15	0	15	8
SUMA	63	4	67	51

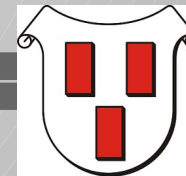


Sesja Rady Miejskiej w Tułowicach, 29 lutego 2024r.



Ilości odnotowanych interwencji na terenie miasta i gminy Tułowice w 2023 roku:
Ilości odnotowanych interwencji na terenie miasta i gminy Tułowice w 2023 roku:

	2023		2022	
	Miasto Tułowice	Gmina Tułowice	Miasto Tułowice	Gmina Tułowice
ŁĄCZNIE	356	162	374	111
PUBLICZNE	297	136	336	92
DOMOWE	59	26	38	19



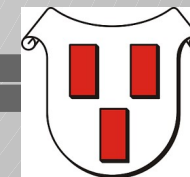
Sesja Rady Miejskiej w Tułowicach, 29 lutego 2024r.

Ilości wszczętych procedur „Niebieska Karta” na terenie miasta i gminy Tułowice w 2023 roku:

	2022	2023
Procedura „Niebieska Karta”	15	22



Sesja Rady Miejskiej w Tułowicach, 29 lutego 2024r.



I. STAN BEZPIECZEŃSTWA NA DROGACH:

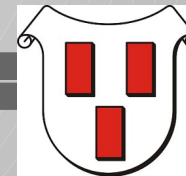
1. Zdarzenia drogowe odnotowane na terenie miasta i gminy Tułowice z podziałem na kategorie.

Tabela 4. Ilości odnotowanych zdarzeń drogowych na terenie miasta i gminy Tułowice w 2023 roku.

	Liczba zdarzeń	Wypadki	Kolizje	Ofiary śmiertelne	Osoby ranne
2022	41	3	38	2	9
2023	43	3	40	1	2



Sesja Rady Miejskiej w Tułowicach, 29 lutego 2024r.



Dziękujemy za uwagę



Sesja Rady Miejskiej w Tułowicach, 29 lutego 2024r.